


## Bitte beachten Sie, ...

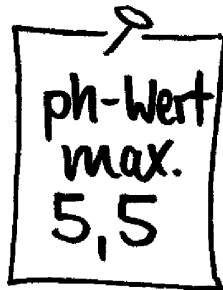
...dass Rhododendron absonnige, leicht schattige Standorte lieben. Ein gleichmäßig feuchter Boden erhöht die Sonnentoleranz aller Arten beträchtlich.



...dass Rhododendron von Haus aus Pflanzen sind, die nur innerhalb eines niedrigen Säurewertebereichs des Bodens (maximal pH 5,5) ausreichend viele Nährstoffe aufnehmen

können. Deshalb ist eine Bodenverbesserung vor dem Pflanzen mit Erden wie standardisierten Rindenprodukten, Holzfaserpflanzenerden oder Torf-Rindenerden Voraussetzung für eine dauerhaft gedeihliche Entwicklung.


(Hinweis: Zusätzlich erleichtern kalktolerante Rhododendron eine Rhododendronpflanzung auf eher untypischen Böden. Wir beraten Sie gerne.)



...dass Sie Ihre Rhododendron vor dem Pflanzen gut anfeuchten. Tauchen Sie die Ballen so lange in Wasser, bis keine Luftblasen mehr aufsteigen, also etwa 1 bis 2 Minuten.



...dass Rhododendron ausgesprochene Flachwurzler sind. Sie sollten nicht tiefer als bodeneben gesetzt werden. Die Größe des Pflanzlochs hängt von dem Durchmesser des Wurzelballens ab. Heben Sie das Pflanzloch etwa doppelt so tief und breit aus wie der Erd-, Topf- oder Wurzelballen groß ist.



...dass die Ränder und die Sohle des Pflanzloches mit einem Spaten gelockert werden, damit sich keine Stauässe bildet. Durch das Lockern können die Pflanzenwurzeln nach dem Auspflanzen leicht in den Gartenboden hineinwachsen.

...dass Sie vor dem Pflanzen alle Plastiktöpfe entfernt haben. Füllen Sie nun das Pflanzloch mit einer Rhododendronerde auf und treten Sie die Erde um die Pflanze herum mit dem Absatz leicht an. Formen Sie einen etwa 10 Zentimeter hohen Erdwall um die Pflanze.

...dass Sie Rhododendron immer - auch bei Regenwetter - mit der Gießkanne ohne Tülle oder dem Gartenschlauch gut anwässern, ohne die Pflanzen dabei übertrieben einzuschlämmen. Rhododendron brauchen von Anfang an eine kontinuierliche Wasserversorgung. Wässern Sie anfangs wöchentlich.



...dass besonders die großwachsenden, großblaubigen Rhododendron einen erheblichen Nährstoffbedarf haben. Fragen Sie nach speziellen Rhododendron-Düngern, die auf die Bedürfnisse und Abneigungen (Kalk!) dieser Gehölzgruppe abgestimmt sind. Mengenangaben und Ausbringzeitpunkte finden Sie auf den Düngerpackungen.



...dass immergrüne Rhododendron auch im Winter Durst haben. Im Herbst frisch gepflanzte Rhododendron sollten Sie während des Winters bei frostfreiem Boden im Abstand von vier Wochen wässern. Bei der Wahl eines halbschattigen bis schattigen Gartenstandortes ist die Gefahr des Verdurstens schon von vornherein stark reduziert.

...dass Rhododendron positiv auf eine Mulchdecke aus Rindenmulch nach dem Pflanzen reagieren. Auch eine naturnahe Unterpflanzung mit bestimmten Stauden sorgt für das richtige Kleinklima in Wurzelnähe. Wuchszahme Stauden wie die Elfenblume sind attraktive Rhododendronpartner. Dank ihres dichten Laubes bieten sie den Rhododendronwurzeln Schutz und fördern die Bodenfeuchtigkeit. Wird Rindenmulch

eingesetzt, ist der erhöhte Stickstoffverbrauch durch eine Gabe von Hornspänen vor dem Ausbringen des Mulchmaterials auszugleichen.

...dass Rhododendronbüsche im allgemeinen keinen Schnitt brauchen. Mit den Jahrzehnten kann es aber zu einem staksigen, lichten Aufbau kommen, dem ein harter Verjüngungsschnitt entgegenwirkt. Rhododendren treiben auch aus sehr altem Holz problemlos wieder aus. Allerdings ist es wichtig, dass zurückgeschnittenen Rhododendren ausreichend Bodenfeuchte zur Verfügung steht. Eine Mulchdecke schützt die flachen Wurzeln nach dem Schnitt vor den Sonnenstrahlen. Wenn Sie unsicher sind, fragen Sie uns, Ihre GartenBaumschule. Wir beraten Sie gerne.

(c) Mark4 GbR, Haan.

# Pflanzanleitung für Rhododendron




Natürlich von uns...

**Warnken**   
Ihr Pflanzen-Center

**WARDENBURG**  
Einfahrt Litteler Str.  
26203 Wardenburg  
Tel. 04407 718984-0

**SANDKRUG**  
Karl-Schiller-Str. 3  
26209 Sandkrug  
Tel. 04481 907060

[www.warnken-pflanzencenter.de](http://www.warnken-pflanzencenter.de)  
 [www.facebook.com/pflanzencenter.warnken](https://www.facebook.com/pflanzencenter.warnken)